

Z-line On 60-60

Datablad

Z-line_On_60-60_profil_900mm_PRM_RAL9005

Z-line_On_60-60_profil_1200mm_PRM_RAL9005

Z-line_On_60-60_profil_1500mm_PRM_RAL9005

Z-line_On_60-60_profil_1800mm_PRM_RAL9005


Z-line_On_60-60_profil_2400mm_PRM_RAL9005

teamtronic

Z-line On profil

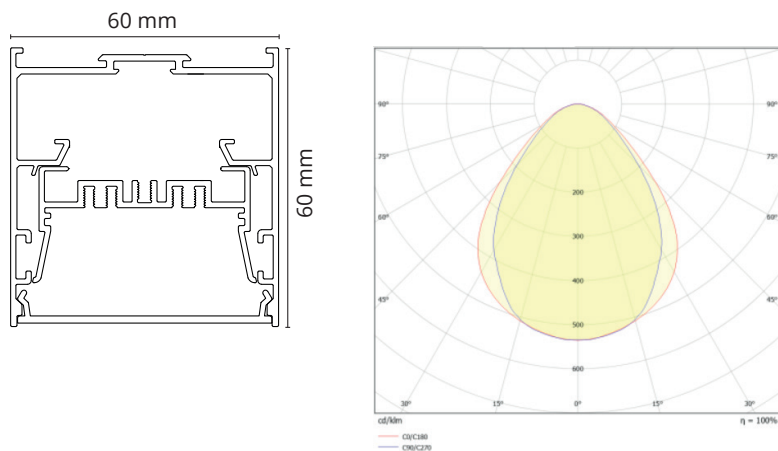


Projektbillede - Skole



Projektbillede - Skole

Z-line On 60-60 Profil



Produktsortiment

Z-line On er et profil til lange påbygget lysbånd. Profilet leveres som standard i hele længder fra 900 mm op til 6000 mm. Alle Z-line On profiler kan leveres i kundetilpassede længder efter aftale.

Profilet er fremstillet i ekstruderet aluminium med støbte endegavle. Leveres som standard i RAL9016 (hvid) og RAL9005 (sort). Profilet kan desuden leveres i RAL9006 (lysgrå), natur elokseret aluminium eller rå alu efter aftale. Andre overflader på forespørgsel.

Z-line On leveres med forboret monteringshuller på profilets overside til hurtig og effektiv montering. Dette betyder at profilet fastgøres direkte til loftet.

Ved projektering skal det vurderes, om det er muligt at håndtere lange profillængder, hvor det ønskes, at profilet opsættes. Vær opmærksom på leveringsforholdene: er montagestedet gearet til opbevaring og tillader de fysiske rammer at kunne komme rundt med lange profiler. Lysbånd, der er bestykket af lange længder, giver et bedre slutprodukt og reducerer montagetiden væsentligt.

Kits

Hos Teamtronic har vi sammensat forskellige kits, der let kan kombineres efter behov og ønsker. Vi tilbyder blandt andet EasyAir kit, BLE-sensor kit, IP44 kit med mere. Alle vores kits kan let integreres i vores profiler.

Beskrivelse af fabrikater og placering sker i samarbejde med el-installatør, de projekterende arkitekter eller rådgivende ingeniører.

Vi garanterer, at lofter, belysning og tekniske komponenter altid er i overensstemmelse med ønsker og behov inden opstart på produktion.

Ved forespørgsler på kits, som ikke er en del af vores standard kits, finder vi en løsning.

Z-line On 60-60 Profil

Installation

Profilen leveres som standard med et tilledningshul på 10 mm eller 16 mm i diameter og er som standard placeret i center på profil. Anden placering efter aftale.

Monteringshuller er forboret i profilet. Dette betyder at profilets fastgøres direkte til loftet.

Farve på tilledning er som standard hvid.


Montering - Z-line On profil



1 stk. tilledningshul i Ø10 mm eller Ø16 mm alt efter tilledning. Placeret i center på profil. Anden placering af tilledningshul efter aftale.



2 stk. monteringshuller er som standard Ø5.5 mm pr. profil. Ved profilængder over 2000 mm 3 stk. monteringshuller.



1 stk. PRM afskærmning. Profil leveres som standard med microprismatisk afskærmning. Opal afskærmning efter aftale.



2 stk. CNC endegavle pr. Z-line On profil. Leveres som standard i RAL9016 eller RAL9005. Andre farver efter aftale.



teamtronic

Salg- og produktionsafdeling

Hovedkontor

Kratholmvej 27b

5260 Odense S

Showroom & salgsafdeling & Show-room

Høffdingsvej 34

2500 Valby